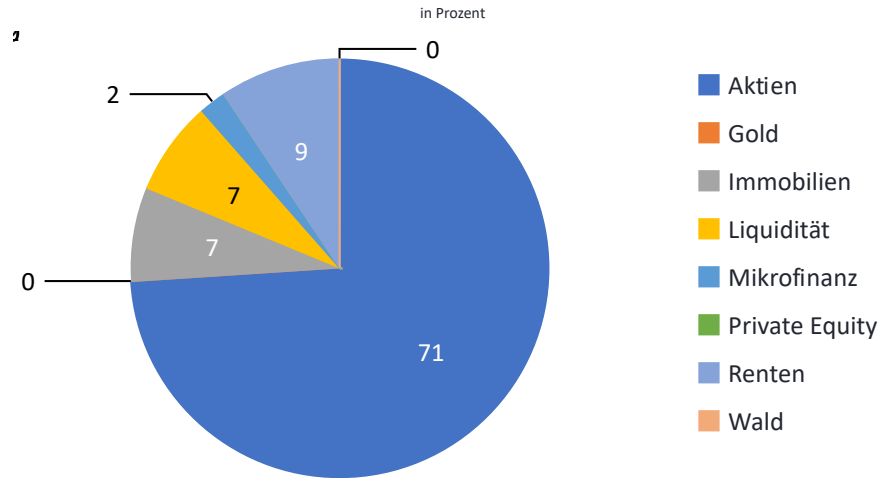
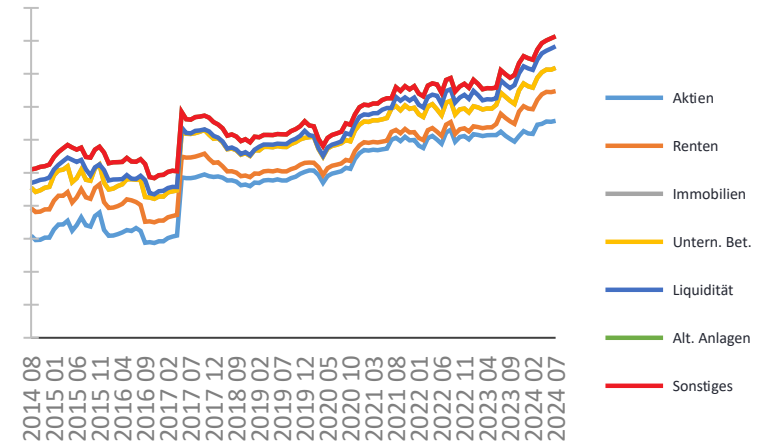


Aktuelles Portfolio von BODO Private Vermögensverwaltung KG Stand: 11.07.2024

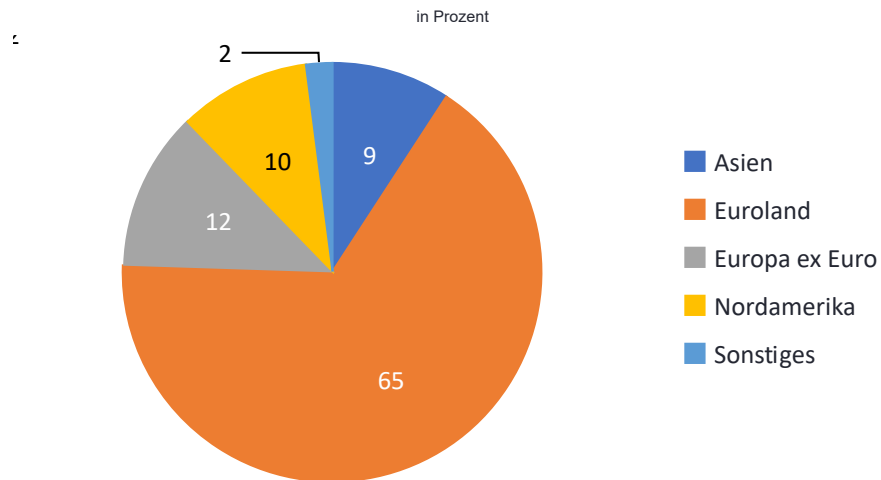
Aktuelle Vermögensstruktur



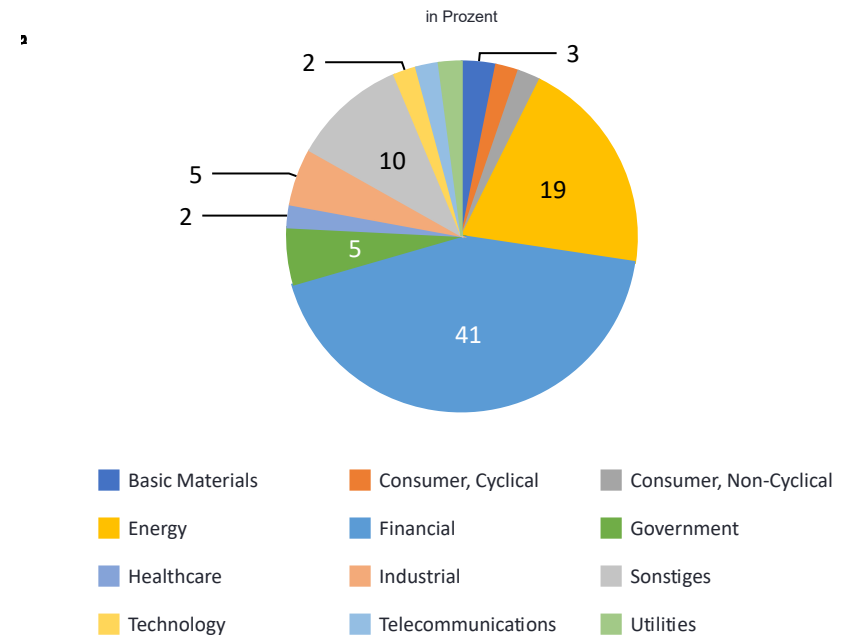
Entwicklung Vermögensstruktur



Taktische Asset-Allokation nach Regionen

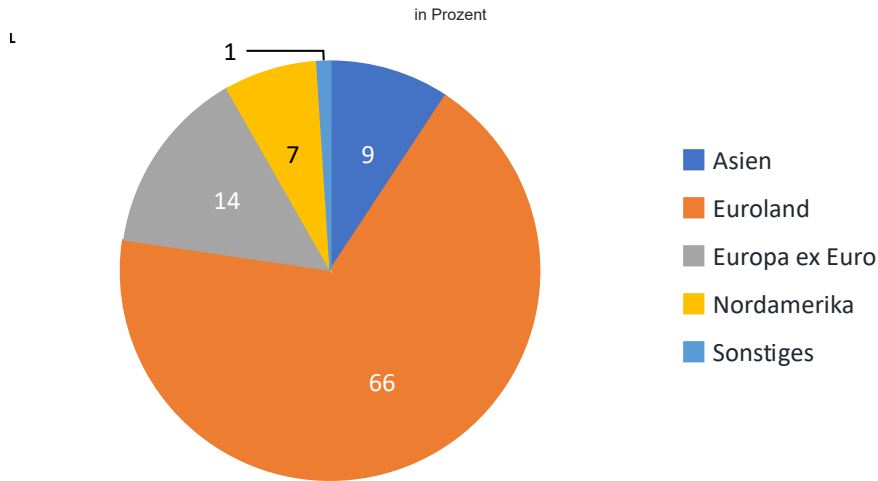


Taktische Asset-Allokation nach Branchen

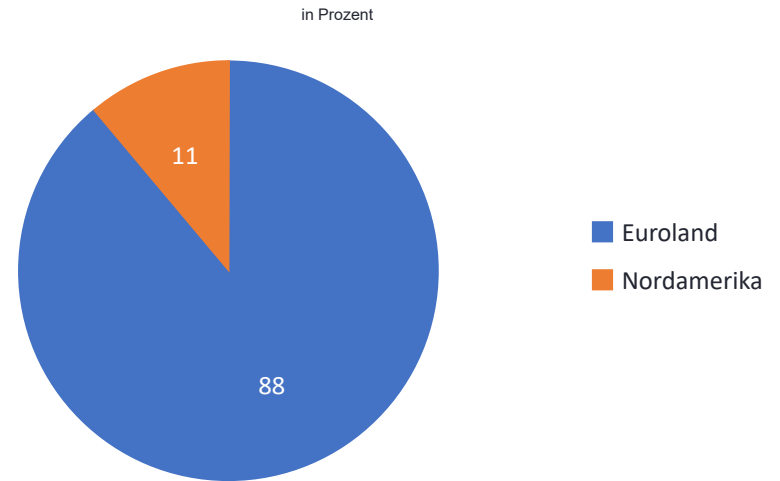


Aktuelles Portfolio von BODO Private Vermögensverwaltung KG Stand: 11.07.2024

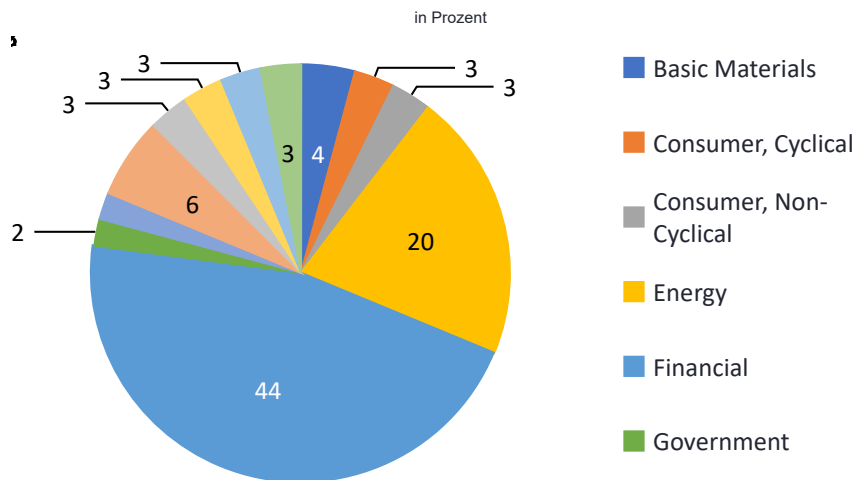
Taktische Asset-Allokation Aktien nach Regionen



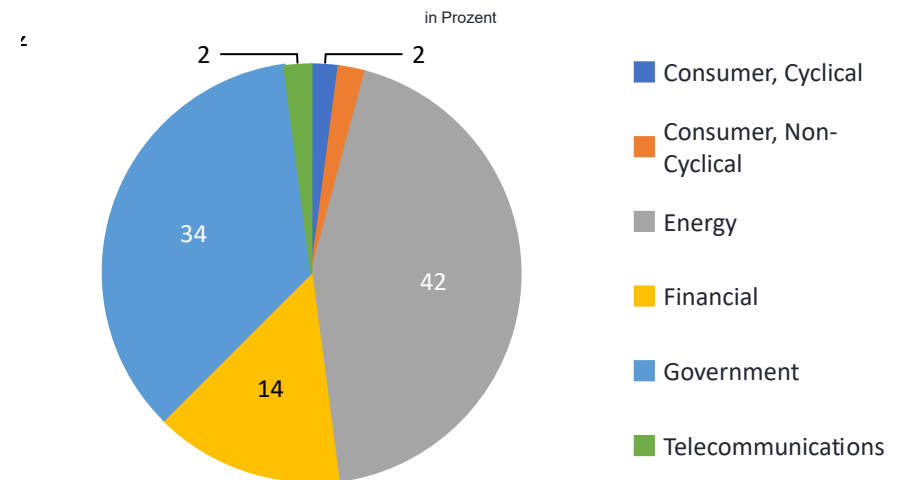
Taktische Asset-Allokation Renten nach Regionen



Taktische Asset-Allokation Aktien nach Branchen

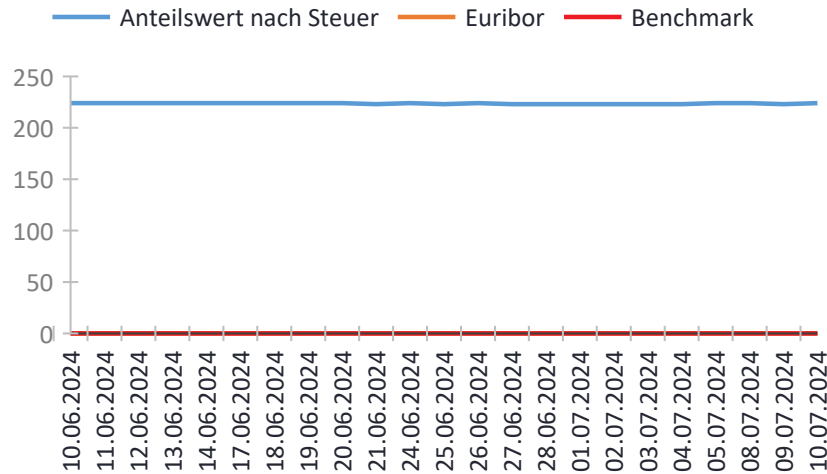


Taktische Asset-Allokation Renten nach Branchen

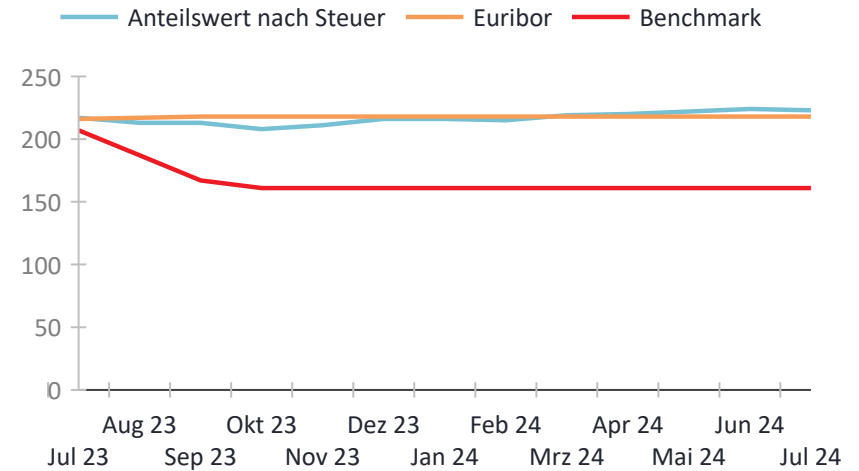


Aktuelles Portfolio von BODO Private Vermögensverwaltung KG Stand: 11.07.2024

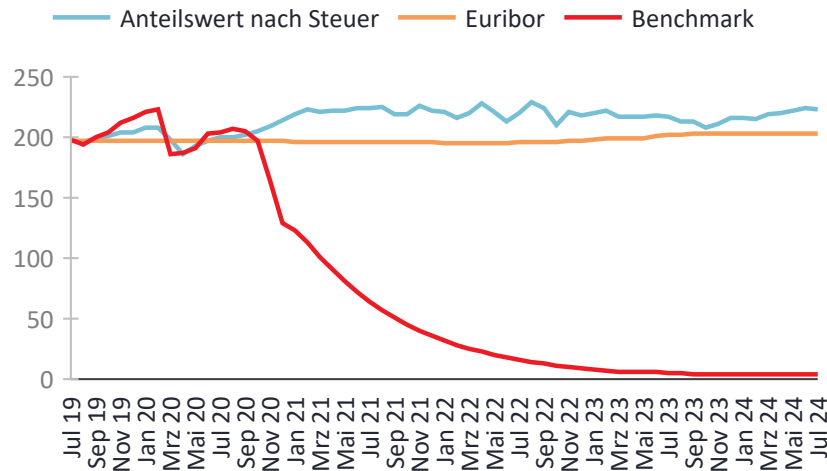
Entwicklung der Anteilswerte in EUR (1 Monat)



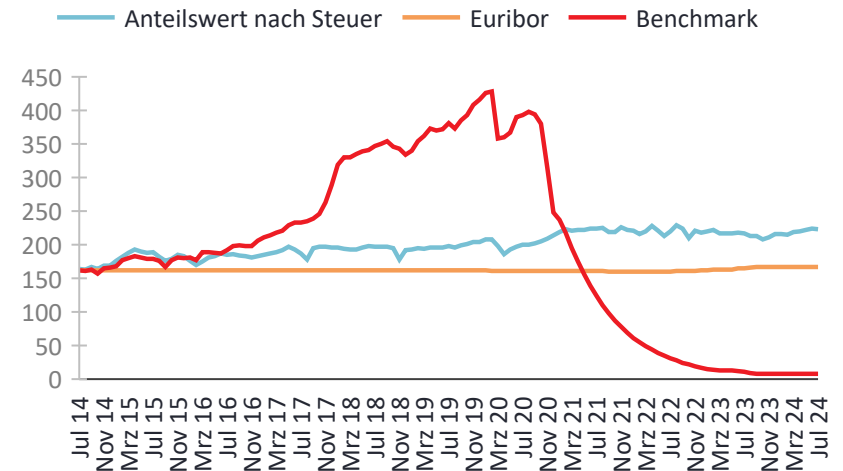
Entwicklung der Anteilswerte in EUR (1 Jahr)



Entwicklung der Anteilswerte in EUR (5 Jahre)

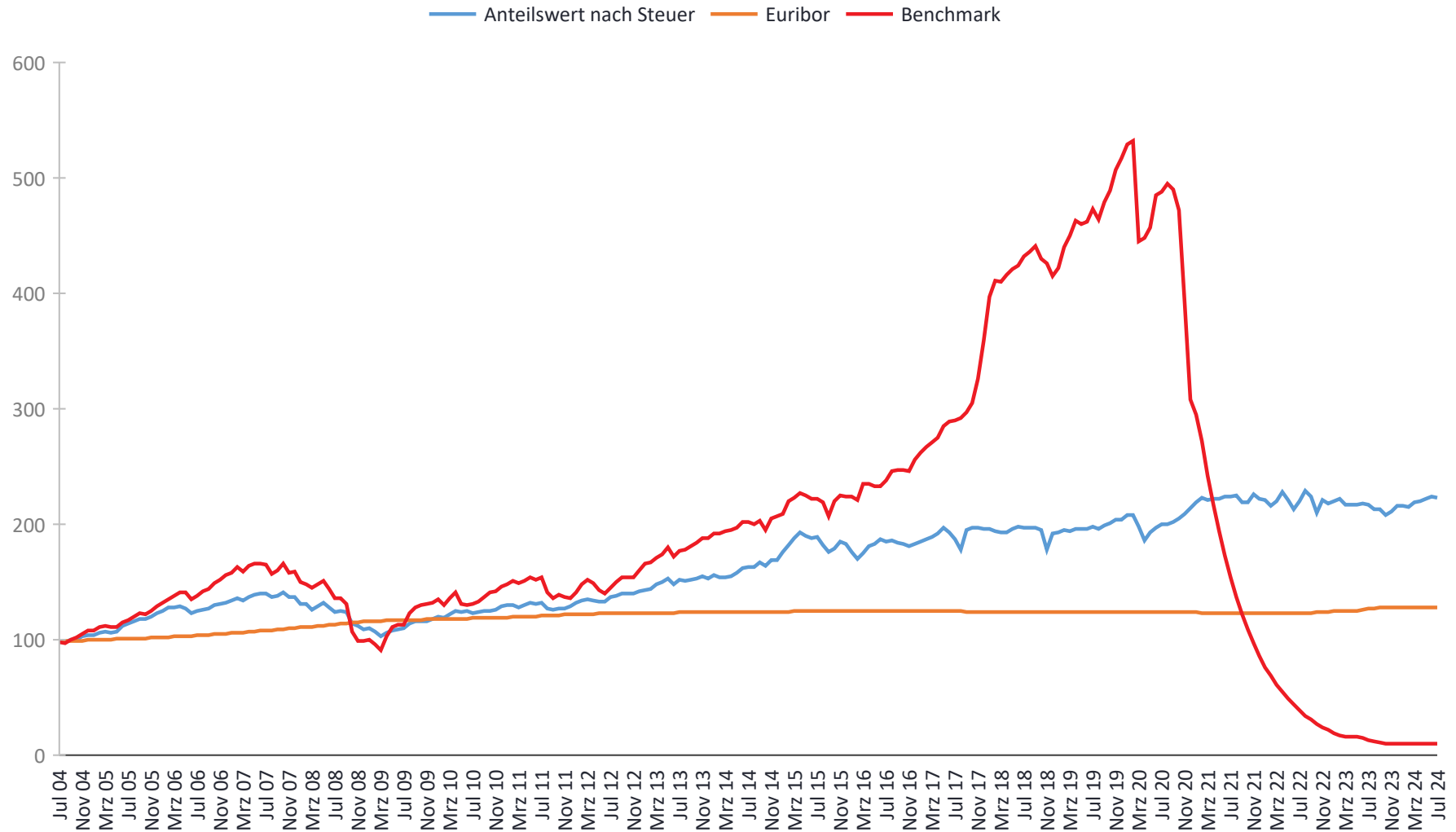


Entwicklung der Anteilswerte in EUR (10 Jahre)



Aktuelles Portfolio von BODO Private Vermögensverwaltung KG Stand: 11.07.2024

Entwicklung der Anteilswerte in EUR (maximaler Zeitraum)



Aktuelles Portfolio von BODO Private Vermögensverwaltung KG Stand: 11.07.2024

Aktuelles Portfolio

Anlageobjekt	ISIN	%GUV	IRR	Anteil	Anteil AK
Aktien		68,33%			100%
Aktien		28,82%			
Bodo Beteiligungen AG		0,00%	-3,37%	29,3%	41,1%
Clearvise AG	DE000A1EWXA4	76,34%	0,88%	7,0%	9,8%
Encavis AG	DE0006095003	329,01%	9,46%	5,1%	7,2%
GATX CORP	US3614481030	31,20%	10,75%	1,4%	2,0%
Precious Woods	CH0013283368	-58,15%	-7,90%	0,6%	0,9%
Bert. Hermle AG Vorzugsaktien	DE0006052830	-321,43%	10,92%	2,7%	3,8%
Aktienfonds		291,12%			
GREEN EFFECTS NAI-WERTE	IE0005895655	291,12%	6,07%	4,0%	5,6%
Exchange Traded Funds (ETF) Aktien		282,81%			
iShares Core MSCI Pacific ex Japan	IE00B52MJY50	4882,69%	1,67%	2,1%	3,0%
iShares MSCI USA ESG ENHANCED	IE00BHZPJ890	37,66%	12,69%	2,9%	4,1%
iShares MSCI Japan ESG	IE00BHZPJ452	7,77%	5,18%	2,5%	3,5%
iShares Core S&P 500	IE00B5BMR087	-100,00%	2,29%	0,0%	0,0%
iShares Core MSCI Emerging Markets	IE00BKM4GZ66	51,91%	0,84%	1,8%	2,5%
iShares DJ STOXX 600	DE0002635307	233,41%	1,47%	11,9%	16,7%
Genossenschaftsanteile		48,43%			
Raiba Zorneding Geschäftsanteile		48,43%	-1,50%	0,0%	0,0%
Renten		31,96%			100%
Exchange Traded Funds (ETF) Renten		48,06%			
iShares eb.Rexx Government Germany	DE0006289465	18,96%	0,09%	1,1%	11,4%
iShares Jumbo Pfandbriefe	DE0002635265	25,98%	-0,10%	1,1%	11,5%
iShares \$ Corporate Bond	IE0032895942	-100,00%	0,18%	0,0%	0,0%
iShares \$ Treasury Bond UCITS ETF	IE00BK95B138	3,26%	0,80%	1,1%	11,3%
iShares € Corporate Bond	IE0032523478	132,74%	-0,52%	1,1%	11,6%
iShares € Inflation Linked Bond	IE00B0M62X26	24,47%	-0,40%	1,1%	11,3%
Festverzinsliche Wertpapiere		0,00%			
ABO Wind Anleihe 2024/2029		0,00%	-3,71%	1,6%	16,6%
Genußrechte		27,62%			
ABO Wind Wind-Mezzanine Genußrechte		84,06%	-0,18%	0,4%	4,2%
Green City Kraftwerkspark 1 Genußrecht		32,65%	-1,51%	0,8%	8,3%
SolarArt Kraftwerk 1 Genußrecht		14,68%	-2,10%	0,8%	8,3%
SolarArt Kraftwerk 1 Insel Pag Genußrecht		14,17%	-2,33%	0,5%	5,5%

Aktuelles Portfolio von BODO Private Vermögensverwaltung KG Stand: 11.07.2024

Aktuelles Portfolio

Anlageobjekt	ISIN	%GUV	IRR	Anteil	Anteil AK
Immobilien		129,72%			100%
Immobilienaktie		1005,51%			
TAG Immobilien AG	DE0008303504	1005,51%	4,35%	1,2%	16,0%
REITS		99,53%			
iShares European Property Yield IQQP	IE00B0M63284	65,43%	-0,78%	0,8%	10,6%
iShares US Property Yield IQQ7	IE00B1FZSF77	208,04%	0,88%	2,9%	38,1%
iShares Asia Property Yield IQQ4	DE000A0LGQJ9	51,40%	-1,16%	2,7%	35,3%
Liquidität		-519,86%			100%
Früher gehaltene Anlageobjekte					
Aufwand für früher gehaltene Anlageobjekte					
Geldmarktfonds		0,34%			
XTRACKERS II EUR OVER.RATE SW.	LU0290358497	0,34%	-1,26%	1,6%	23,0%
Girokonto		0,00%			
Girokonto		0,00%	-0,06%	5,5%	77,0%
Alternative Investments		-15,29%			100%
Mikrofinanzfonds		8,06%			
IIV-Mikrofinanzfonds	DE000A1H44S3	8,06%	-2,20%	2,4%	72,8%
Private Equity / Venture Capital		27,79%			
BVT-CAM PE Emerging Markets		0,00%	-2,28%	0,8%	23,0%
BVT-CAM Private Equity Global IV		-100,06%	-1,41%	0,0%	0,0%
BVT-CAM Private Equity Global V		-100,07%	-1,09%	0,0%	0,0%
Wald (über Zertifikat)		-87,00%			
Alceda Star Focus Global Forests Index	XS0410448459	-87,00%	-7,72%	0,1%	4,3%
Gold		131,77%			100%
Gold (über ETF)		131,77%			
EUWAX Gold ETC	DE000EWG0LD1	131,77%	5,04%	0,8%	100,0%
Gesamt				100%	

IRR: modifizierter interner Zinsfuß, Wiederanlageprämisse zu risikolosem Geldmarktzinssatz